

ベルマークキャラクター  
デザインマニュアル



ベルマーク運動は「切り取って集める」という一見すれば‘地道で根気のいる作業’と捉えられがちです。

しかし、ベルマークから広がる社会貢献活動は、国内を飛び越えて海外でも多くの功績を残しています。

そんなベルマーク運動の本当の素晴らしさを、50周年という節目の年により多くの人々に知って頂きたいと、このキャラクターは生まれました。




ヤドカリをモチーフに、ベルマークを切り取るためのハサミ、集めたマークを貯めておく、‘ベルマーク型の貝’を持ちます。

また、ご家庭で楽しみながら協力して集めて頂きたいとの思いから、キャラクターをファミリーで展開しました。





このキャラクターには、ベルマーク運動が楽しくとても意義があるということ、より多くの子供たちに知ってもらいたいとの願いが込められています。









	C 0% M 100% Y 100% K 0%	R 230% G 0% B 20%	PANTONE 185C DIC 156
	C 0% M 60% Y 100% K 0%	R 240% G 120% B 0%	PANTONE 151C DIC 162
	C 0% M 0% Y 0% K 100%	R 0% G 0% B 0%	







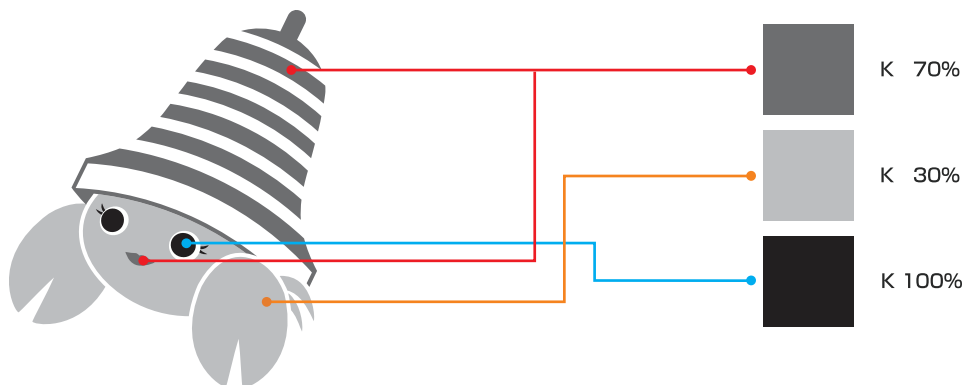
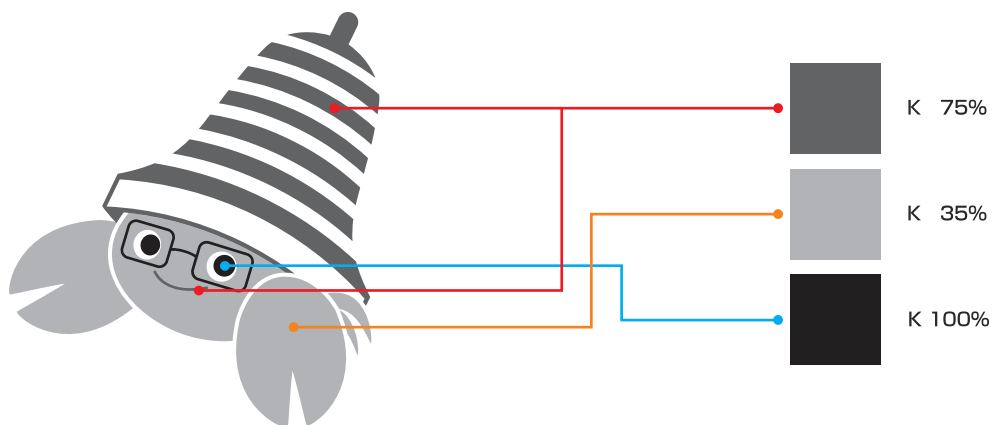
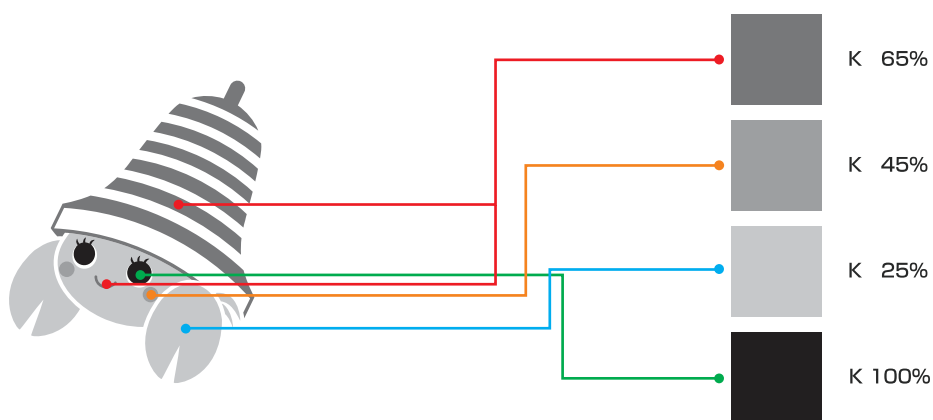
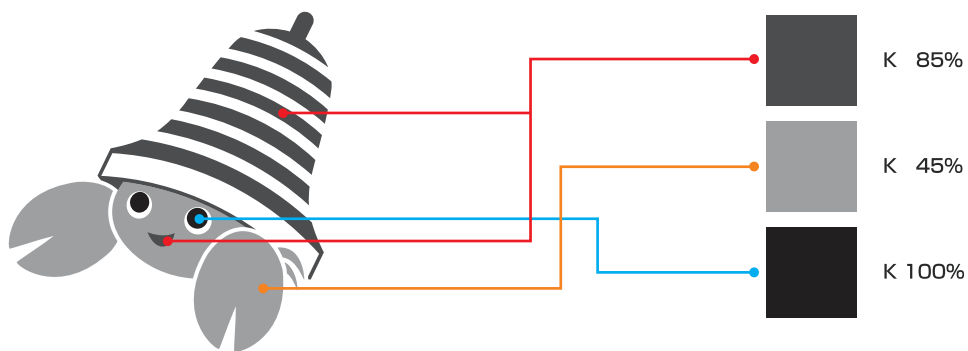
	C 0% M 80% Y 20% K 0%	R 230% G 70% B 120%	PANTONE 212C DIC 270
	C 0% M 45% Y 40% K 0%	R 240% G 170% B 140%	PANTONE 1767C DIC 26
	C 0% M 60% Y 40% K 0%	R 240% G 130% B 120%	PANTONE 190C DIC 75
	C 0% M 0% Y 0% K 100%	R 0% G 0% B 0%	



	C 90% M 0% Y 100% K 0%	R 0% G 160% B 70%	PANTONE 347C DIC 638
	C 0% M 20% Y 80% K 0%	R 250% G 210% B 60%	PANTONE 1225C DIC 125
	C 0% M 100% Y 100% K 0%	R 230% G 0% B 20%	PANTONE 185C DIC 156
	C 0% M 0% Y 0% K 100%	R 0% G 0% B 0%	



	C 50% M 60% Y 0% K 0%	R 140% G 110% B 170%	PANTONE 2577C DIC 106
	C 0% M 50% Y 0% K 0%	R 240% G 160% B 200%	PANTONE 236C DIC 24
	C 0% M 100% Y 60% K 0%	R 230% G 0% B 70%	PANTONE 213C DIC 113
	C 0% M 0% Y 0% K 100%	R 0% G 0% B 0%	



4体のキャラクターを並列に使用する場合は、下記の比率でご使用ください。

キャラクター左から順番に 9 : 8 : 11 : 10



## 最小使用サイズ

下図は基本ポーズの場合です。

ポーズが違うものを小さく使用する場合は、下記のサイズを目安に、キャラクターの再現性を損なわない程度のサイズにしてください。



色、柄等を背景にキャラクターを配置する場合は(白ベタの上に配置する場合以外の時) 下図の例にしたがって白フチをつけてください。



ベルの下に白ベタを敷いてください。

ハサミと顔の部分の隙間以上の太さで白フチをつけてください。

良い例



間違った例





縦横比を変えて使用できません。



色を変更することはできません。



反転させることはできません。



パーツの変更はできません。



白フチをつけずに、背景に色・柄を敷くことはできません。

※白フチの付け方は5をご参照ください。

その他、使用上の不明な点は制作元にお問い合わせください。

キャラクター基本ポーズ1 カラー



キャラクター基本ポーズ1 カラー 白フチ付き 1



キャラクター基本ポーズ1 カラー 白フチ付き 2




キャラクター基本ポーズ1 カラー 白フチ付き応用






キャラクター基本ポーズ1 モノトーン



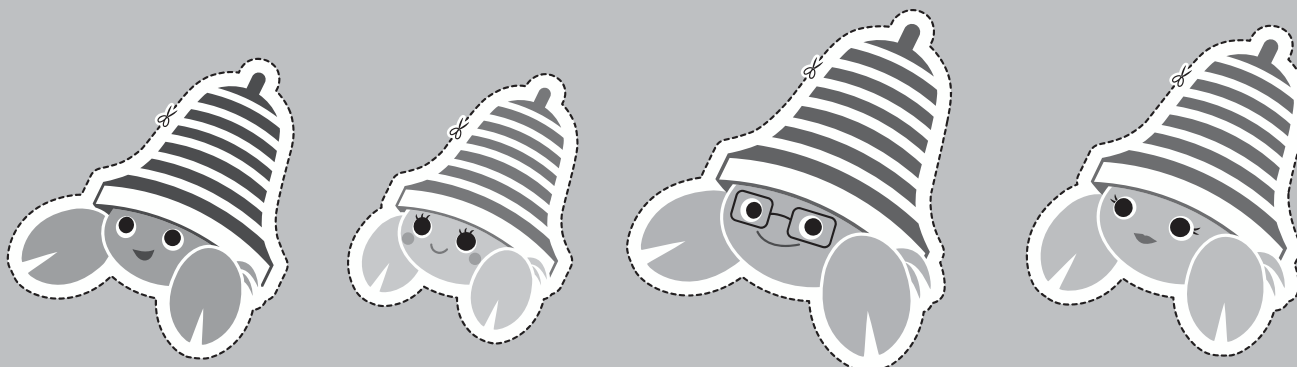
キャラクター基本ポーズ1 モノトーン 白フチ付き 1



キャラクター基本ポーズ1 モノトーン 白フチ付き 2



キャラクター基本ポーズ1 モノトーン 白フチ付き応用



キャラクター基本ポーズ2 カラー



キャラクター基本ポーズ2 カラー 白フチ付き 1




キャラクター基本ポーズ2 カラー 白フチ付き 2




キャラクター基本ポーズ2 カラー 白フチ付き応用




キャラクター基本ポーズ1 モノトーン




キャラクター基本ポーズ1 モノトーン 白フチ付き 1




キャラクター基本ポーズ1 モノトーン 白フチ付き 2




キャラクター基本ポーズ1 モノトーン 白フチ付き応用



メインキャラクター応用ポーズ カラー




メインキャラクター応用ポーズ カラー 白フチ付き 1




メインキャラクター応用ポーズ カラー 白フチ付き 2



メインキャラクター応用ポーズ カラー 白フチ付き応用




メインキャラクター応用ポーズ モノトーン




メインキャラクター応用ポーズ モノトーン 白フチ付き 1




メインキャラクター応用ポーズ モノトーン 白フチ付き 2



メインキャラクター応用ポーズ モノトーン 白フチ付き応用



集めるポーズ



切るポーズ

