



佐賀市立春日小学校



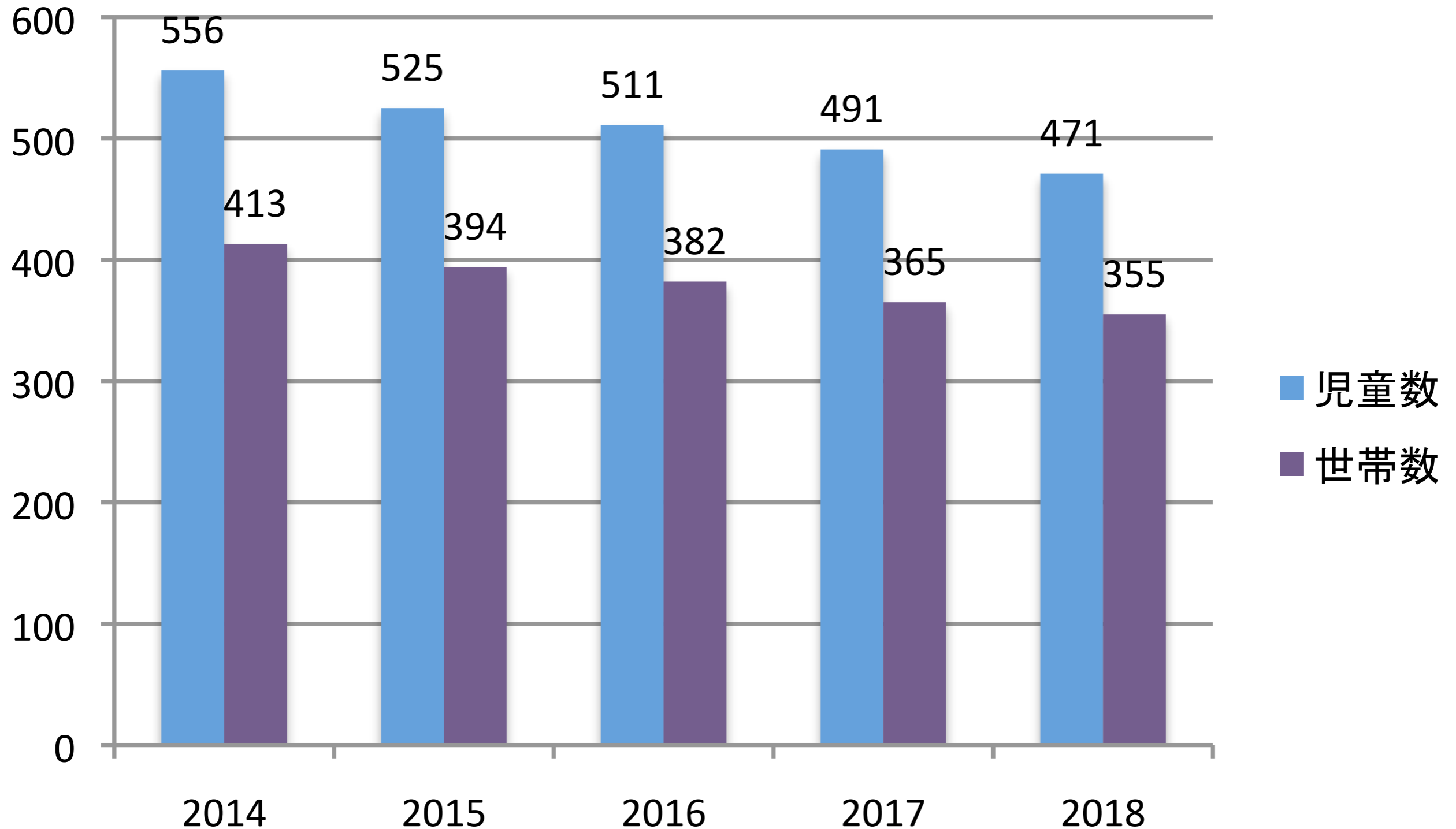
PTA母親委員会 2018年度委員長：井手聡美

目次

- 春日小学校の「現状」
- ベルマーク活動における問題点
- 考えられる「解決案」
- 2018年度の試みと結果
- 活動を振り返っての「考察」

春日小学校の「現状」

- 世帯数が年々減少



春日小学校の「現状」

• これまでの委員会活動にベルマーク作業が追加

学年委員会

学年別親子ふれあい活動の企画と運営・**あいさつ運動**

父親委員会

PTAパトロール・PTA行事での校内駐車場誘導と校内巡視

母親委員会

給食試食会の企画と実施・エプロン補正作業・フリー参観受付
県や市の行事への動員参加・**ベルマーク活動**

文化体育委員会

プール当番割り振り・除草作業企画・運動会の設営手伝い
教育講演会の企画と実施

広報委員会

PTA新聞の発行(年3回)

生活委員会

~~ベルマーク活動・あいさつ運動~~

※2018年度から
生活委員会の廃止

春日っ子ワクワク
祭り実行委員会

祭りの企画と運営

←この委員会への人員補充が目的

春日小学校の「現状」

- PTA活動に時間が割けない保護者の増加



ベルマーク作業における問題点

- これまで通りの人数を活動に割り当てられない
- 動員をかけても学校に人が集まらない
- 10枚ずつ小さな紙にテープで貼るという無駄な作業、紙の分かさばるので送料が高くなる
- 昼の部、夜の部、年に数回作業をしても仕分けできなかったマークが年々溜まっていた

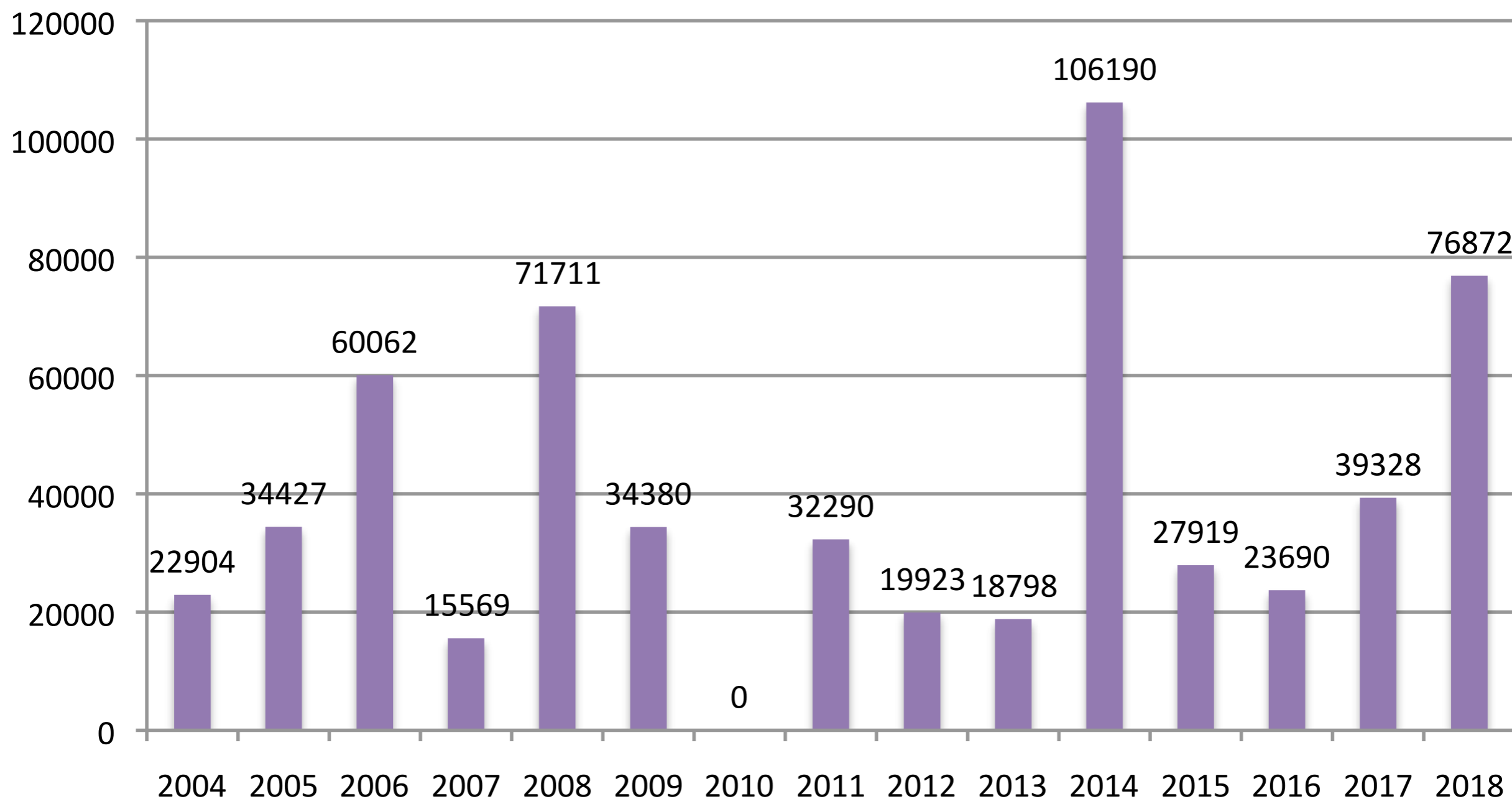
ベルマーク作業における問題点

- 購入目標がないまま活動を行っていた
- 集めた点数よりもお茶菓子代の方が高いという本末転倒な活動
- 児童が持ってきたベルマークの提出ルートがはっきりと決まっていなかったので戸惑う
- ベルマークを集めていることが知られていない

春日小学校の「最近の問題点」

- マニュアルがなく、ベルマーク活動が定着していない

ベルマーク活動の年度別点数の変化



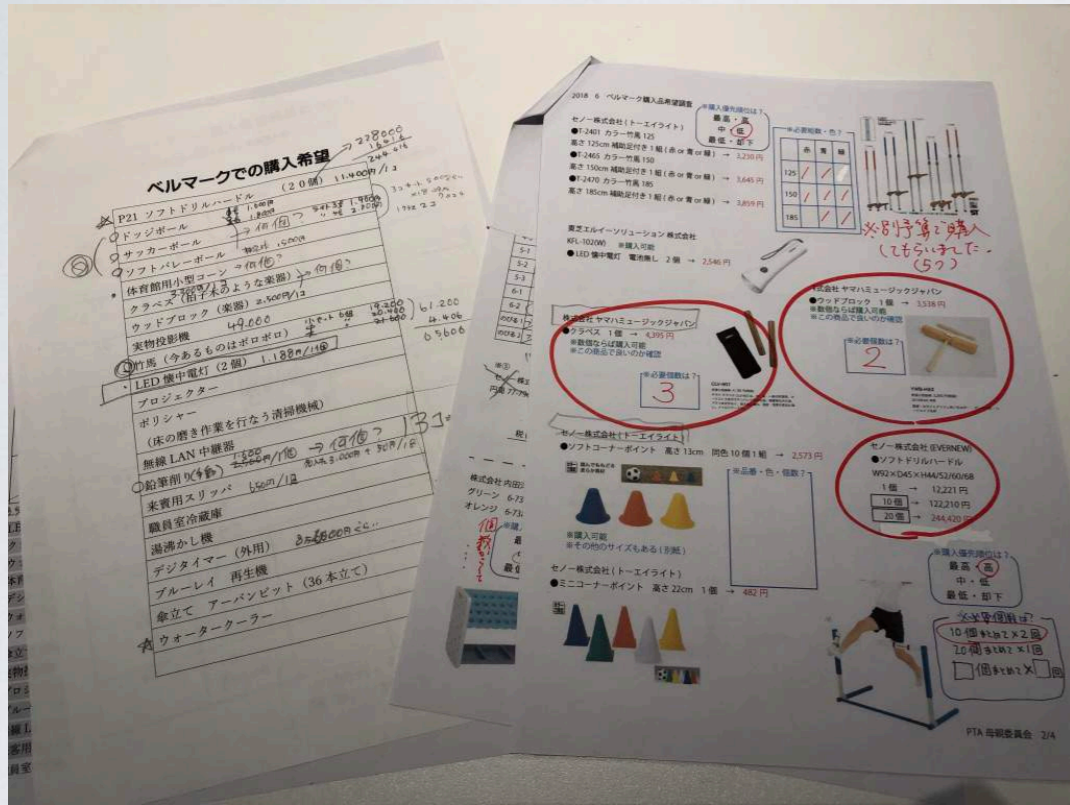
考えられる「問題解決の案」



- 児童や先生の手を借りて、担当者の負担減
- 自宅作業を取り入れて、誰でもできる作業に
- まず児童に興味を持ってもらい、それから保護者へ
- 購入品を具体的に先生に決めてもらい、目標を作る
- たびたびチラシを配布し、活動を知らせる
- 地域の協力を得て、点数UP
- テトラパックマークの紙容器回収を始め、点数UP
- 活動内容を具体的に記録し、次年度へ引き継ぐ

2018年度の試みと結果

職員室で回覧してもらい、購入品の希望調査を行った



- ベルマーク活動を先生に周知することができ、先生からの提出が増えた
- 学校配布学用品のベルマークの有無を意識してもらえようになった
- 低学年など特に、先生のサポートがあるおかげで提出数も伸びた
- 児童や保護者に対して、活動目標を具体的に示すことができ、協力世帯が増えた

標は「ハードル 20 個」です！！

授業にオススメ
ソフトドリルハードル EGC221
本体価格 ¥11,400 +税/台 [3C]
▶サイズ=幅約92cm×奥行45cm×高さ44/52/60/68cm
▶自重=3.7kg
▶材質=バーは強化プラスチック製、支柱はスチール製、ベースは強化プラスチック製
▶押しボタン式の調整機構

当たるとバーが開くので倒れにくい！
倒れたハードルを元に戻す手間が省けてスムーズに授業がすすみます

カートリッジ
クマークの紙容器を
集めて学校に持ってこよう！！

年度初めの職員室回覧は効果的！

2018年度の試みと結果

全校朝会で、パネルと実物を使って説明を行った(5分)



- 協力してもらいたい具体的な内容を全校児童に一度に伝えることができた
- 過去の購入品や累積金額を紹介することで、興味関心を持ってもらえた
- 低学年は理解できていない可能性があるが、先生に再度の協力をお願いできた



児童集会での説明は効果的！




次年度の説明は生徒にお願いする

2018年度の試みと結果

テトラパックの紙容器回収箱を作った方法



- 段ボールを型取りし、古雑誌と新聞紙の張り子で作成
- 内側に「テトラパックマーク」の写真を貼ったことで、対象紙容器かどうかをチェックできる



2018年度の試みと結果

全校児童に仕分けを手伝ってもらった(毎日、好きな時間に)



- ベルマークの提出場所を指定し 仕分け場所を常時設営しておくことで、担当者の介入0で自動的に集まり 仕分けまで完了するようになった
- 高学年が低学年に仕分け方法を教えている風景がよくみられた

児童の力は、すごい！



次年度も引き続きお願いする

仕分け間違いのチェックは必要



2018年度の試みと結果

お手伝いのお礼に「ねこカード(裏紙を使用)」を配布した



- 低学年を中心に児童の心を掴むことに成功、何度も手伝ってくれるようになった
- カード内にイラストでベルマーク商品を紹介したので、その番号のマークがよく集まるようになった
- 捨てる紙を利用しているなので、低コスト

「個」で頑張るので負担が少ない



イラストの在庫を増やす必要性

イタズラ対策やカードの補充は必要



2018年度の試みと結果

誰もが作業できる自宅作業を取り入れた



- 「数えるだけ、かさばらないように」を徹底(まとめるならホチキス留めを推奨)したので、作業時間が短縮し荷物の圧縮に成功
- 道具は作業者にアンケート調査をしたので、必要なものを揃えられた
- 企業別の整理袋に記入までして返却してもらったので、委員長の負担が減った(マークシートの記入郵送とレターパック発送だけ)



作業効率がとにかくUP!

2018年度の試みと結果

仕分けケースを自作した方法



- 中古のA4クリアファイルを利用
- ハトメとリングで取り外しが自由
- ゲキ落ち君(白いスポンジ)で厚みを
- 強力マグネットフックで壁にしっかり固定
- 番号をとにかく大きく、わかりやすく
- 材料代は、初期投資として割り切る

沢山入るので数ヶ月の放置が可能



湿気でリングがサビて開かない...

一回り小さなケースを差し込む案



2018年度の試みと結果

年に数回、イラスト入りのチラシを作って配布した

ベルマークありがとうございます

佐賀市立春日小学校 PTA 母親委員会



31年度は「ハードルを もう14個」が目標です!

- 児童の興味を引くようなイラストを使用することで、まず児童が関心を持ってくれることに期待
- 購入目標の品や購入したものを載せることで活動が役に立っているということをお伝え、今後の協力に期待

具体的に書いた方が伝わる

学校配布商品のベルマーク回収は
先生の協力が不可欠

2018年度の試みと結果

ベルマーク週間を設定して給食時間に校内放送

みなさんこんにちは ボランティア委員会です。
10月10日から20日は 「ベルマーク週間」です。
ベルマーク週間の期間中は 色付きの「プレミアムねこカード」を配布中です。

(ベルマーク小話を 1つ2つ 紹介)

みなさんの ご協力を よろしくお願ひします。

.....
.....
.....

(ベルマーク小話1)

第1回目のベルマーク点数集計を 9月に行いました。
みなさんが ベルマーク番号ごとに仕分けを手伝ってくれていたの
とても作業が早かったそうです。 ありがとうございます。

その後も 毎日少しずつ ベルマークは集まってきています。

2階のパソコン室前の廊下に
仕分け前のベルマークがあります。

前を通る時 ひとつまみで良いので
仕分けを お願いします！

(ベルマーク小話2)

学校へ持ってきた ベルマークを 提出する場所の 確認をします。
2階のパソコン室前の廊下に ベルマーク回収場所があります。

もし 持ってきたベルマークに
いろんなベルマーク番号のものが 混ざっていたら
「仕分け前のベルマークはココ！」 と書いた
大きめの黄色っぽいアルミ製の お菓子容器がありますので
その中に 袋から出して入れてください。

もし 持ってきた枚数が少ない時は 入れる場所の番号を間違えないように

- 年3回 10日～20日
- ボランティア委員会の先生と児童の協力
- ベルマークがついている商品の紹介
- 仕分け作業の方法
- 仕分けミスについてのお願い
- 購入目標の品物について
- 色付きの「ねこカード」を配布

活動を振り返っての「考察」

- 改善はとにかくめんどくさい、でも誰かがやらないと良くなるならない
- 他校の事例には、ヒントが沢山
- 先生と児童の協力は必須
- 購入目標の設定は大事だと実感
- 誰がリーダーでも作業指示ができるマニュアルは必須
- 地域の協力を得られると大きく点数は伸びる