

ベルマーク説明会

長久手市立西小学校PTA

平成30年6月13日

朝日ホール

- ①どのようにして、より多くの方に
ベルマーク運動に協力していただくか？
- ②みんなが協力しやすい収集方法は？
- ③集まったベルマークをどのように活用するか？



ベルマークって、なんだろう？

※ 本誌が掲載するベルマークのことはあくまで参考です。よく読んでください。 商品の種類や数量は変わります。詳しくはベルマークのホームページをご覧ください。

協賛会社の商品だけにマークはついている

ベルマークとは、ベルの音が入った小さなマークのことです。運動に参加している会社員より60名あたり200個の賞品がついています。

ノート、ボールペン、消しゴム、修正テープ、文房具、文具、文房具、文具

半世紀以上も続いている歴史ある運動

戦時中物資がたりない時代に起るために1946年に生まれた。戦後物資が豊富になり、賞品にベルマークがつけられるようになった。現在も多くの企業が参加している。

100円、80円、60円、30円、10円

ベルマークの価値は商品によってちがう

1960~



ベルマーク運動のおもしろウラ話

最初はベルマークではなかったってホント？

初めは協賛マークとよばれていたが、1972年に「国内外のお友だちに“愛の鐘”を鳴りひびかせよう」のスローガンからこのマークが生まれた。

マークがついていない商品がある？!

使用済みインクカートリッジや飲み終わった紙容器にはマークがついていない。集めて会社へおくとベルマーク点数証明書がおくられてくるよ。

全国約2万8000校、850万世帯の運動へ広がる

全国の小学校の70%にあたる1万4800校が参加。中学校は6580校、幼稚園は5220園、そのほか1380団体の大きな輪として広がっている。

「ベルマーク新聞」、ベルマーク集めのコツも

年4回発行する「ベルマーク新聞」。マーク集めのコツも満載。購読料は1部90円、年ごめ360円で18年間変わらず。参加PTAには無料でおくられる。

ちびまる子ちゃんもベルマークを集めていた？!

さくらももこさんの『ちびまる子ちゃん』には、「ベルマークを集めよう」の巻として、マーク集めに走り回るエピソードが登場していたのを知ってた？

ベルマーク運動50周年を記念して新キャラクター誕生!!

新しいキャラクターを知ってる？ベルマークを切り取るはさみと、集めたマークを入れる貝を持ったヤドカリの4人家族。ホームページで見てね。

な～るほど! ベルマーク運動

～助け合いの気持ちが育つ5つのおはなし～

イラスト/
わたなべちこ

【問い合わせ先】公益財団法人 ベルマーク教育助成財団
〒104-0045 東京都中央区築地5-4-18 汐留イーストサイドビル7階
電話：03-5148-7255 FAX：03-5148-7256 ホームページ：<http://www.bellmark.or.jp>

公益財団法人 ベルマーク教育助成財団

助け合いのおはなし
その1

ベルマークって、


→ みなさんはベルマークのことをどのくらい知っていますか？ くわしく見てみると

協賛会社の商品だけに
マークはついている

ベルマークとは、ベルの形が入った小さなマークのことで、運動に協賛している会社およそ60社の約2000種類の商品についています。



こんな商品もあるよ！




なんだろう？

商品の種類や点数の多さ、長い歴史などにビックリしてしまうかも…。

リュックサック
100点



地球儀
80点～



もやし
0.3点



チョコレート菓子
0.5点

ベルマークの点数は
商品によってちがう

それぞれのマークには点数がついています。商品の価格によって点数の種類もいろいろです。

半世紀以上も続いている
歴史ある運動

教材や設備がたりない学校を応援するために1960年に生まれました。自分たちが使う品物を買うために集めたベルマークが、助け合いにも役立つしくみです。

1960～



な～るほど！ 納得ポイント

小さな1枚でも捨てちゃダメ！

いろいろな商品についているから、見落とさないように注意しなくちゃね。1枚の点数は低くても、捨ててしまったら、もったいないよ！

小学5年生
翔太くん



昔からある運動だったんだね

お父さんやお母さんも小学生のころ集めていたんだって。こんなに続いている運動だなんてスゴイ！ みんなで協力することが大切なのね。

小学4年生
美咲さん



助け合いのおはなし
その2

ベルマークを集め

→ おうちで集めたベルマークは、そのあと、どうなるんだろうという疑問がわいて



1 学校へ 持って行く!

食料品や文房具などのいろいろな商品についているベルマークを切り取って、学校へ持って行きます。

会社ごとに 分類しておく

学校に集まったベルマークは、PTAの人たちやみんなまで分類してベルマーク財団におくります。1点=1円に計算した金額が学校のベルマーク預金になります。



たらどうするの？

きますよね。どんな流れで、どのように使うかを見てみましょう。



AED



ボール



デジタルカメラ



はっぴ

黒板ふきクリーナー



和だいこ

3 学校に必要な 品物を買う

ベルマーク預金で必要な教材やほしい備品をみんなで選んで、運動に協力している会社から買います。



グランドピアノ

な〜るほど! 納得ポイント

学校全体で取り組むことが大切ね

ベルマークを切り取って集めるだけでなく、会社ごとにわけたり、ベルマーク財団へおくったり、たくさんの方の手が加わっているのよね。

小学6年生
彩さん



必要なものが買えるってうれしい!

みんなで集めたベルマークだから、ボクの学校で使うボールや本が買えるんだ。1点が1円に計算されるって、いまわかりました。

小学3年生
大輝くん




助け合いのおはなし
その3

どんな助け合いをするの？

→ すべての子どもにゆたかな教育を受けさせたいと願っているベルマーク運動の

日本では、支援が必要な学校への助け合い

日本中の子どもたちがどこでも平等に教育を受けられるように、必要な設備や教材をとけています。



東日本大震災で大きな被害を受けた学校に設備品や教材など



へき地の学校や養護学校に教育支援機器



盲学校やろう学校に視聴覚機器

な〜るほど！納得ポイント

自分たちのためだけじゃないんだ！

集めたベルマークで自分たちが使う品物を買うと、たりないものがある日本や海外の学校の子どもたちにも役立つんだね。



小学4年生
翼くん

手助けがいる国はとても多いよね

海外では子どもたちが学校へ行けない国もまだあるんだって。助け合いのお金で、その子たちが安心して勉強できるようになってほしいわ。



小学6年生
優花さん

をするの？

助け合い。日本や海外での援助を紹介します。

海外では、教育環境をととのえる助け合い

開発途上国の学校を支援する団体をととして援助したり、日本人学校に教材をおくったりしています。



ラオスの学校に図書室をつくる

品物代金の
10%が助け合い資金

みなさんが集めたベルマークで学校に必要な品物を買くと、買った代金の10%がベルマーク財団に寄付されます。そのお金がたくさん集まって助け合いに使われます。



ベトナムで文字を教える授業



日本人学校へ教材や備品をおくる



いろいろな国の子どもたちと木を植える

たとえば・・・

西小のみなさんが、ノートのベルマーク
をあつめてみると、



《ノート1冊^{さつ}の場合^{ばあい}》

1.5点 (ノート1冊) × 491人 (西小児童数)

= 736.5点



《ノート3冊^{さつ}の場合^{ばあい}》

736.5 × 3冊 = 2209.5点



《ノート5冊だと、なんと！！》

3682.5点



平成 28 年 12 月 吉日

西小校区自治会の皆様へ

長久手市立西小学校 P T A 会長 ****
長久手市立西小学校校長 ****
長久手市立西小学校 P T A 学年部部长 ****

ベルマーク収集・使用済みインクカートリッジ回収のお願い

初冬の候、皆様におかれましては、ますますご清栄のこととお喜び申し上げます。
日ごろより、西小学校 P T A 活動にご協力、ご支援をいただきありがとうございます。
さて、当 P T A では、ベルマーク・使用済みインクカートリッジを集め、たまった点数で児童に役立つものを購入したり、福祉に役立ててもらおうよう寄付したりしています。
下記施設に収集箱を設置しておりますので、皆様におかれましても、ご協力賜りますようお願いいたします。

記

収 集 日 : 随時

収 集 物 : ベルマーク
エプソン・キャノン・ブラザーの
使用済み純正インクカートリッジ

収集箱設置場所 : 西小校区共生ステーション (西 ふらっと小屋)
長久手郵便局 (西浦)
長久手西児童館



注意事項

- *エプソンのインクカートリッジは純正と記載がなくても英字で EPSON と表記されていれば回収対象となります。
- *添付した「ベルマーク一覧表」も併せてご覧ください。

会ぼくたちは、
ベルマークを集めています。
たくさんのご協力
よろしくお願ひします。



お問い合わせ先 長久手市立西小学校 TEL 0561-62-2936

収集箱設置場所

西小校区共生ステーション (西ふらっと小屋)

長久手郵便局(西浦)

長久手西児童館



西小学校の児童のみなさんへ

PTA 学年部

ベルマークだより

西小学校のみなさん、地域のみなさんのご協力のおかげで、短い期間でしたが、今回もたくさんの方のベルマークが集まりました。引き続き、みんなで集めていきましょう！

★11月～1月で集まったベルマーク★

やく約15,612点

(ベルマーク 8,247点 インクカートリッジ 7,365点)

なんと！！

★4月から集まったベルマークの合計★

やく約60,919点

★こんなものあったらいいなアンケート結果★

本・鉛筆けずり・ボール・トランポリン・楽器・卓球台・一輪車・バスケットボール・バット
グローブ・高いうんてい・遊具・ブランコ・クーラー・窓にグリーンカーテン・竹編・お薫り木の薫
ほうき、モップなどの掃除道具・掃除機・加湿器・タブレット・マスク・花紙・家庭科室に
オープン など

みなさんの意見をもとに先生方と相談して、どんなものに交換するか、決めていき
たいと思います。お楽しみに！！

4月から新しい学年の始まりですね。使い終わったノート、捨てる前に『チョットまった』
ベルマークはついていませんか？確認してみてくださいね！

平成 28 年 9 月 28 日

PTA 会員各位

PTA 会長 ****

学年部部长 ****

ベルマーク収集・使用済みインクカートリッジ回収のお願い

日ごろは PTA 活動にご理解とご協力をいただき、ありがとうございます。

PTA では随時ベルマーク・使用済みインクカートリッジを集め、たまった点数で児童に役立つものを購入したり、福祉に役立ててもらおうよう寄付したりしています。今年度も下記のように収集しておりますので、ご協力をお願いいたします。

記

ウェブベルマークも
よろしくね



収集日 : 随時

収集場所 : **ベルマーク**

各学級のベルマーク収集箱

エプソン・キャノン・ブラザーの純正インクカートリッジ

東昇降口・西昇降口の回収箱

収集方法 : お子様を通じて、それぞれの箱に入れてください。

注意事項

- * エプソンのインクカートリッジは純正と記載がなくても英字で EPSON と表記されていれば回収対象となります。
- * 5月に配布した「ベルマーク一覧表」も併せてご覧ください。
- * 収集箱が常時設置してありますので、いつでもお子様に持たせてください。



使用済みインクカートリッジは一律1個につき
ベルマーク5点分となります!

外枠の線に沿って
きれいに切ってね!



家庭数配付

平成28年6月吉日

PTA会員各位

PTA会長 ****

学年部部长 ****

ベルマーク仕分けと集計のお願い

ベルマークの持ち寄り、御協力ありがとうございます。1回目の仕分け作業を下記の日
程で行いますので、お手伝いいただける方を募集いたします。

あわせて仕分けされたベルマークを集計していただける方も募集いたします。

集計はお子様を通じてベルマークの入った袋をお渡ししますので、空いている時間にご家
庭にて作業していただけます。

つきましては、学年部で人数の把握をさせていただくため、御協力いただける方は6月
6日(月)までに記入のうえ、担任の先生を通じてご提出ください。

記

日時 : 6月14日(火) 10:00~12:00 (仕分けのみ)

場所 : 会議室 (PTA 室隣)

*東昇降口よりお入りください。

*車での来校はご遠慮ください。

*当日都合が悪くなった場合の連絡は不要です。



仕分け ・ 集計 (ご自宅での作業になります) ・ 両方

御協力いただけるものに〇印をつけてください。

クラス・児童名 _____ 年 組 _____

参加者氏名 _____

当日連絡先 _____

ベルマーク集計方法

年2回実施

- ①学校にて、仕分けボランティアとPTAベルマーク担当部員と一緒に協賛会社ごとに仕分け
- ②自宅にて、集計ボランティアの方が協賛会社ごとに集計
- ③各企業ごとに集計された封筒を集め、書類を作成しベルマーク財団へ発送

仕分け作業



平成29年2月吉日

ベルマーク集計ボランティアのかたへ

PTA会長 ****

学年部部长 ****

ベルマーク集計のお願い

このたびはベルマークの集計にご協力いただき、誠にありがとうございます。お忙しいなかお手数ですが、下記の要領にて点数の集計をお願いいたします。

記

[点数の集計方法]

1. 袋から出したベルマークを点数別に仕分けします。仕分けには卵パック、ヨーグルトなどの容器を利用すると便利です。



* 同じメーカーでも点数が違うものがあるのでご注意ください。

* 間違えて他社のベルマークが入っていた場合は、別袋に「他社分」と記入し、PTA 学年部に返却してください。

* ベルマークは小さくて紛失しやすいのでご注意ください。

2. 点数ごとに枚数を数え、ベルマーク指定袋に「点数」「枚数」「点数の計」を必ず鉛筆で記入してください。

* 枚数が多い場合は、10枚ずつホッチキスで留めたり、紙の上に並べてセロテープで貼ったりすると、まとめやすくなります（裏面参照）

* 点数の種類が多くて袋の明細項目に書ききれない場合は、別の紙に記入して同封してください。

3. 「点数」と「枚数」合計と「点数の計」合計を計算し、記入してください。

4. 袋にベルマークを入れ封をし、お子さまを通じて担任の先生に提出してください。

* ベルマークがこぼれ落ちないようにホッチキス、セロテープなどでしっかりと封をしてください。

提出期限2月16日（木）です。よろしくお願いたします。ご不明な点がありましたら、学校を通じてPTA学年部までご質問ください。

☆ 記入例が裏面にありますので、参考にしてください ☆

【整理袋記入見本】

紙の上に10枚並べてシールを貼る方法



10枚ずつ、ホッチキスでとめると数えやすい



ベルマーク整理袋

ベルマーク整理袋 07

07

種類	枚数	金額	合計
100円	2	200	0
100円	199	19900	0
100円	15	1500	0
100円	36	3600	0
100円	14	1400	0
100円	11	1100	0
100円	0	0	0
合計		22500	0

キユーピー株式会社

鉛筆で記入してください

方眼紙にこのように貼っても、集計しやすい



ありがとうございました

